



ESTADO Y CONDICIÓN DE CULTIVOS

9 DE DICIEMBRE DE 2021



DEPARTAMENTO & REGIONES

JEFE DE ESTIMACIONES AGRÍCOLAS

Ing. Esteban J. Copati
ecopati@bc.org.ar

ANALISTA DE CULTIVO

Ing. Martín López
martinlopez@bc.org.ar

ANALISTA DE CULTIVO

Ing. Daniela A. Venturino
dventurino@bc.org.ar

ANALISTA DE CULTIVO

Ing. Andrés Paterniti
apaterniti@bc.org.ar

RELEVAMIENTO TELEFÓNICO DE DATOS Y ANÁLISIS DE ESTADO Y CONDICIÓN DE CULTIVOS

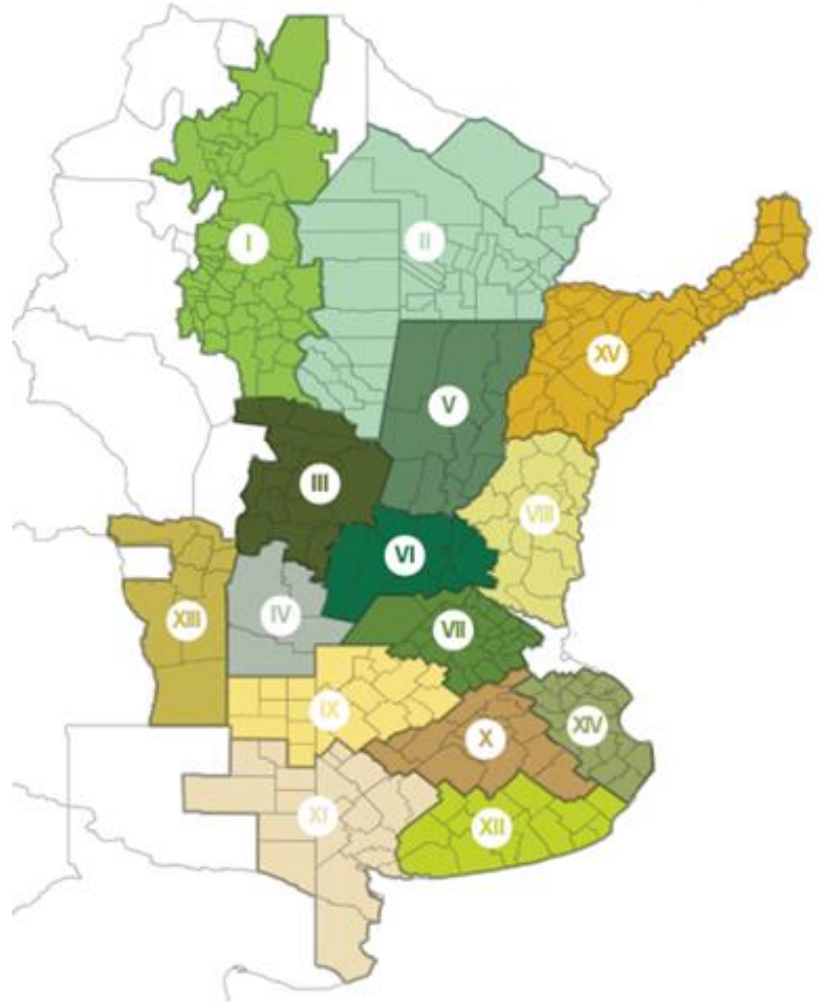
Justo Fernández Vidal
jfernandez@bc.org.ar

Jorgelina Mediate
jmediate@bc.org.ar

CONTACTO

Av. Corrientes 123
C1043AAB - CABA
Tel.: +54 11 4515 8200 | 8300
estimacionesagricolas@bc.org.ar
Twitter: @estimacionesbc

ISSN 2408-4344t



I - NOA (Noroeste Argentino)
II - NEA (Noreste Argentino)
III - Centro-Norte de Córdoba
IV - Sur de Córdoba
V - Centro-Norte de Santa Fe
VI - Núcleo Norte
VII - Núcleo Sur
VIII - Centro-Este de Entre Ríos

IX - Norte de La Pampa - Oeste de Buenos Aires
X - Centro de Buenos Aires
XI - Sudoeste de Buenos Aires - Sur de La Pampa
XII - Sudeste de Buenos Aires
XIII - San Luis
XIV - Cuenca del Salado
XV - Corrientes - Misiones

Agradecemos el aporte de nuestra Red de Colaboradores en todo el país.

GRAN PARTE DEL ÁREA OCUPADA POR CULTIVOS DE VERANO SOSTIENE UNA FAVORABLE CONDICIÓN HÍDRICA

La siembra de soja cubre el 56,1 % del área prevista a nivel nacional y se encuentra mayormente impulsada por una favorable condición hídrica. Del total implantado a la fecha, se estima que un 75 % del área mantienen una condición de cultivo Buena/Excelente y el 92 % del área mantiene una condición hídrica Adecuada/Óptima. A lo largo de toda la región agrícola se relevan cuadros iniciando etapas reproductivas de floración en las provincias de Córdoba, Santa Fe, Entre Ríos y sectores de Buenos Aires.

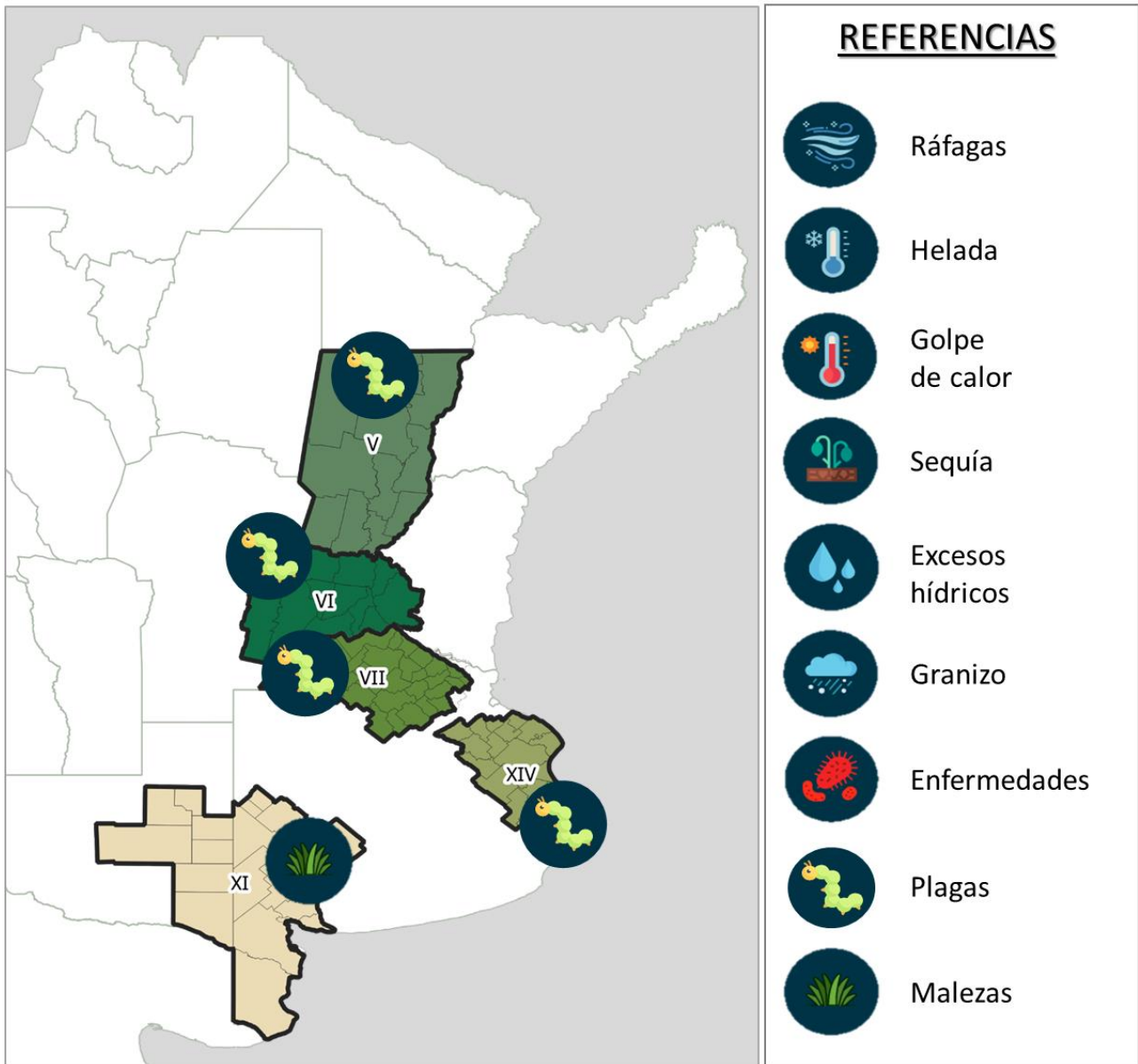
En lo que respecta al cultivo de maíz, se registra un avance porcentual de siembra del 39,5 % del total nacional. En comparación con la campaña anterior y al promedio de las últimas cinco campañas, la siembra registra una demora de 7,5 y 10,5 puntos porcentuales en las labores, respectivamente. La siembra de maíz tardío / de segunda mostró un avance de 16 puntos porcentuales, pasando de un 1,9 % del área la semana pasada a un 17,9 % en esta. Del total del área actualmente implantada, un 95,5 % mantiene una condición hídrica Adecuada/Óptima, 2 puntos porcentuales por encima de lo relevado la semana anterior (93,5 %). Todo el maíz implantado se encuentra en condiciones Normales a Excelentes.

En el cultivo de girasol, lluvias relevadas durante los últimos siete días mejoraron la condición hídrica, como así también la condición de cultivo. A la fecha se estima que un 85 % del área implantada mantiene una condición hídrica Adecuada/Óptima y un 95 % de la superficie nacional presenta una condición de cultivos Normal/Excelente. Si bien aún no hay cosecha relevada en las regiones primicia del NEA y Centro-Norte de Santa Fe, se reportaron cuadros en etapa de madurez fisiológica en ambas regiones. Sobre el resto de la región agrícola, el cultivo aún se encuentra vegetando o transitando etapas de botón floral los más adelantados.

Por último, para el cultivo de trigo, se registró un avance intersemanal de 8,5 puntos porcentuales en la cosecha, ubicándose la misma en 53,4 % del área cosechable estimada a nivel país. La condición del cultivo ha mejorado levemente, la semana pasada un 65,1 % del área sostenía una condición Buena/Excelente. Ahora, tras sumar 1,3 puntos porcentuales, un 66,4 % del total del área se encuentra en condición Buena/Excelente. Con respecto a la condición hídrica, se relevó un 91,3 % del área en condiciones Adecuada/Óptima, apenas 0,6 puntos porcentuales más, comparado con la semana anterior (90,7 %).



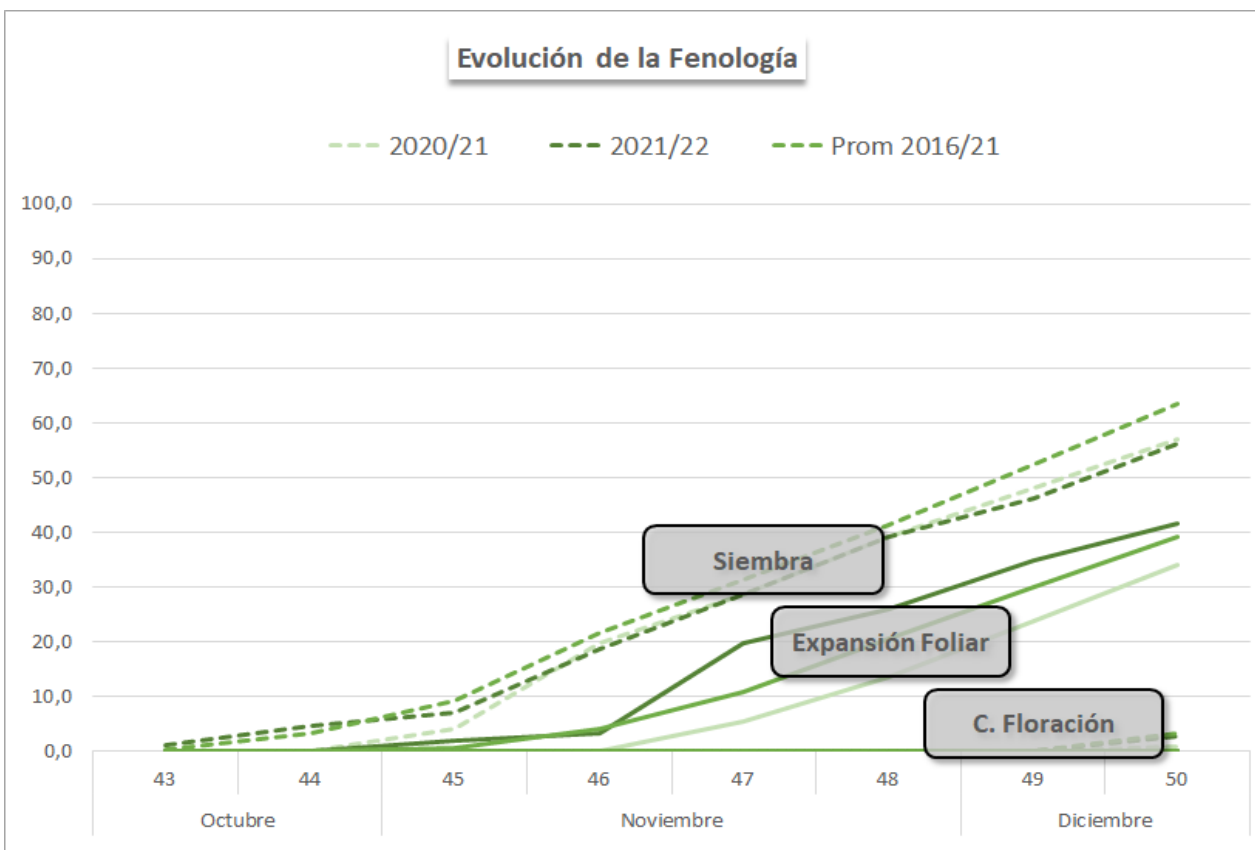
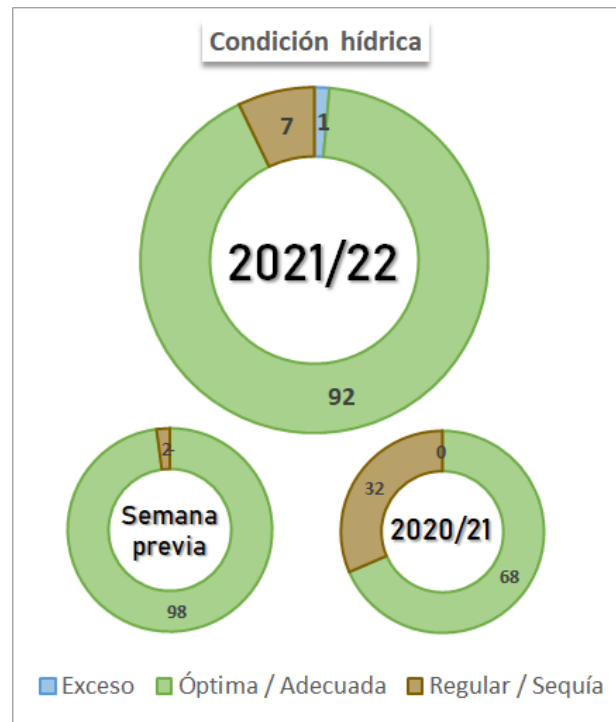
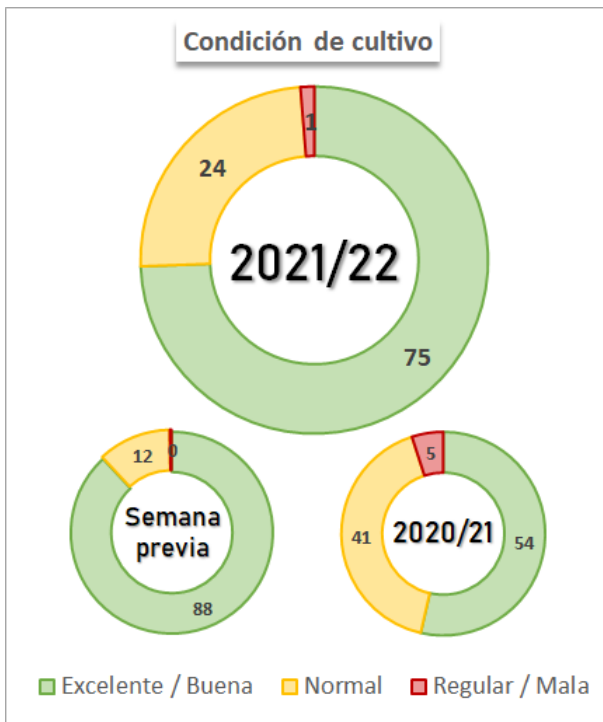
EVENTOS ADVERSOS RECIENTES



METODOLOGÍA

Resultados del relevamiento realizado al 8 de Diciembre de 2021. Las zonas-PAS incluidas en este informe aportan el 90 % del área sembrada con cada cultivo y los datos zonales de fenología se comienzan a publicar una vez finalizada la siembra. Los valores nacionales de siembra, cosecha y fenología se encuentran ponderados por el área proyectada, mientras que la condición de humedad y de cultivo por las hectáreas sembradas o remanentes.

SOJA TOTAL 2021/22

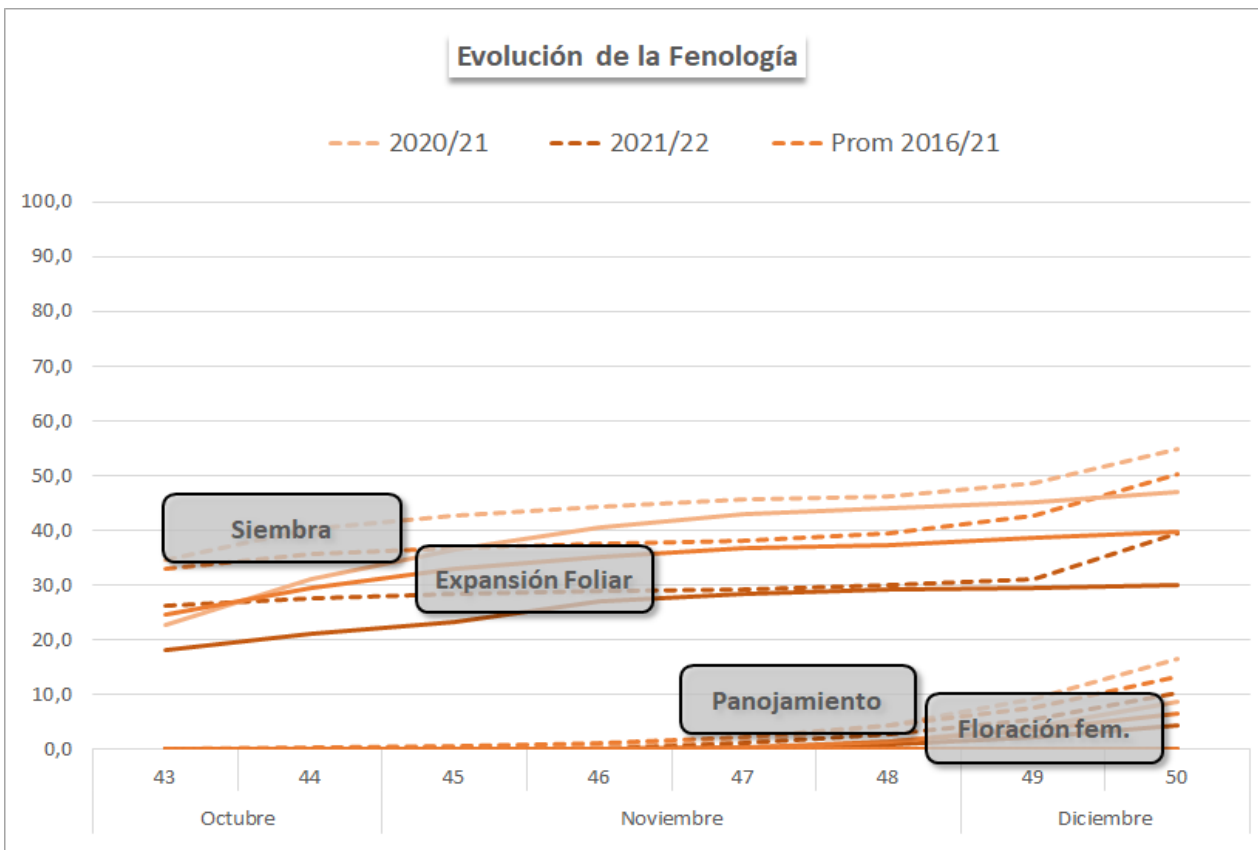
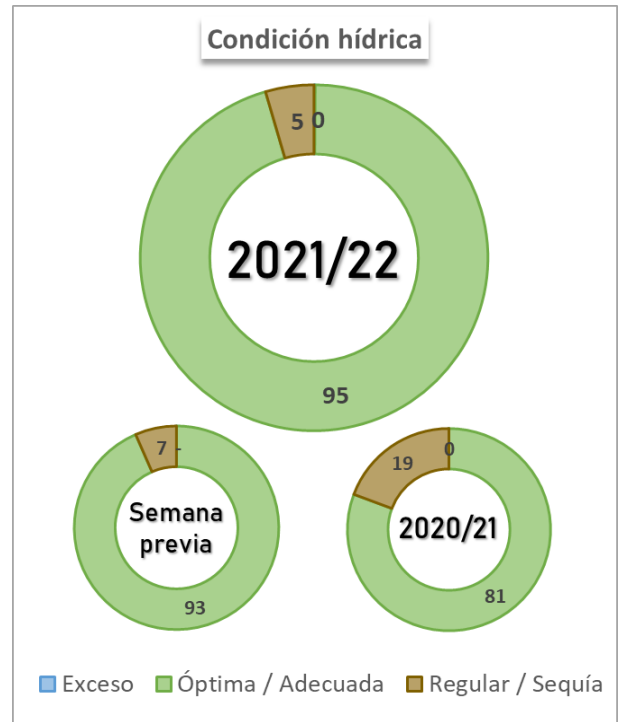
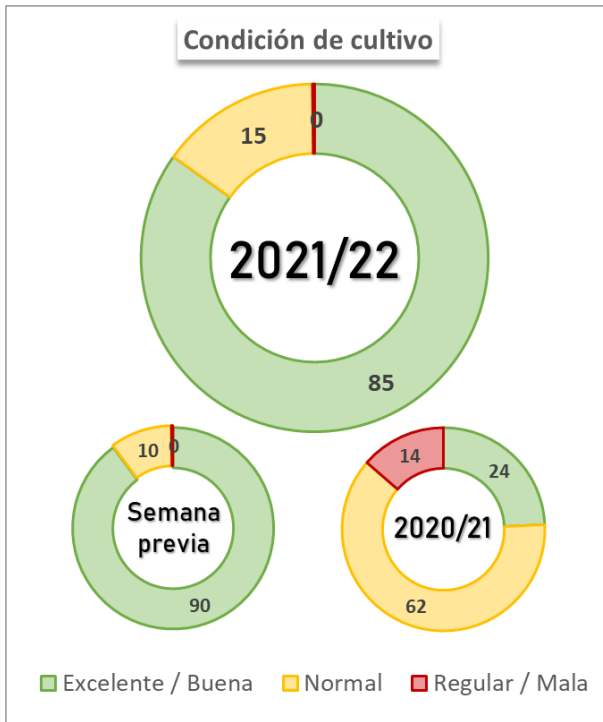


Participación zonal en el área total nacional (%)															
Zona	VII	VI	IX	III	II	IV	I	V	VIII	XII	X	XI	XIII	XIV	XV
Part Nac 2021/22	13,4	12,6	10,8	10,3	9,6	9,6	7,5	6,3	6,2	4,5	4,2	2,2	1,4	1,0	0,5
Part Nac Histórica	13,0	13,5	10,9	11,1	8,7	9,5	6,1	6,5	6,3	5,0	4,3	2,0	1,5	1,1	0,4

Condición hídrica, de cultivo y Fenología **Semana 50**

Zona	Evento adverso	Campaña	Cond. Híd. Ad/Op	Cond. Cult Nor/Exc	Siembra	Expansión foliar	Comienzo de Floración	Comienzo de Fructificación	Comienzo de Llenado	Madurez Fisiológica	Cosecha
I - NOA		21/22	70,0	100,0	2,9	-	-	-	-	-	-
		20/21	50,0	100,0	2,8	-	-	-	-	-	-
		Prom 16/21	-	-	8,8	0,7	-	-	-	-	-
II - NEA		21/22	100,0	100,0	8,6	-	-	-	-	-	-
		20/21	36,0	100,0	7,5	-	-	-	-	-	-
		Prom 16/21	-	-	7,5	0,9	-	-	-	-	-
III - CN Cba		21/22	100,0	100,0	71,6	35,4	3,9	-	-	-	-
		20/21	41,0	88,5	49,2	19,6	1,6	-	-	-	-
		Prom 16/21	-	-	62,8	31,4	4,7	-	-	-	-
IV - S Cba		21/22	96,1	100,0	73,3	56,1	1,6	-	-	-	-
		20/21	49,6	94,2	80,2	46,8	-	-	-	-	-
		Prom 16/21	-	-	78,5	49,5	2,4	-	-	-	-
V - CN S Fe	Plagas	21/22	88,6	100,0	54,0	22,8	3,2	-	-	-	-
		20/21	66,0	97,4	69,5	30,5	-	-	-	-	-
		Prom 16/21	-	-	67,9	32,7	5,1	-	-	-	-
VI - Núcleo Norte	Plagas	21/22	88,7	99,5	75,6	62,3	9,3	-	-	-	-
		20/21	85,2	95,7	76,7	58,7	-	-	-	-	-
		Prom 16/21	-	-	86,5	59,1	10,8	-	-	-	-
VII - Núcleo Sur	Plagas Malezas	21/22	97,3	94,7	74,3	66,0	4,2	-	-	-	-
		20/21	88,3	100,0	79,0	55,7	4,2	-	-	-	-
		Prom 16/21	-	-	84,4	62,0	5,9	-	-	-	-
VIII - CE E. Ríos		21/22	78,3	100,0	77,5	57,4	0,8	-	-	-	-
		20/21	77,8	98,2	76,4	30,9	-	-	-	-	-
		Prom 16/21	-	-	84,2	49,4	0,9	-	-	-	-
IX - N LP - O BA		21/22	95,2	100,0	68,0	56,8	1,4	-	-	-	-
		20/21	65,8	93,3	75,5	51,7	0,7	-	-	-	-
		Prom 16/21	-	-	72,5	44,9	3,5	-	-	-	-
XII - SE BA		21/22	61,4	100,0	33,6	16,1	-	-	-	-	-
		20/21	87,4	100,0	31,8	15,6	-	-	-	-	-
		Prom 16/21	-	-	42,2	19,7	-	-	-	-	-
Total		21/22	91,4	98,7	56,1	41,7	2,8	-	-	-	-
		20/21	70,3	95,4	57,1	34,1	0,8	-	-	-	-
		Prom 16/21	-	-	63,4	39,2	3,4	-	-	-	-

MAÍZ TOTAL 2021/22

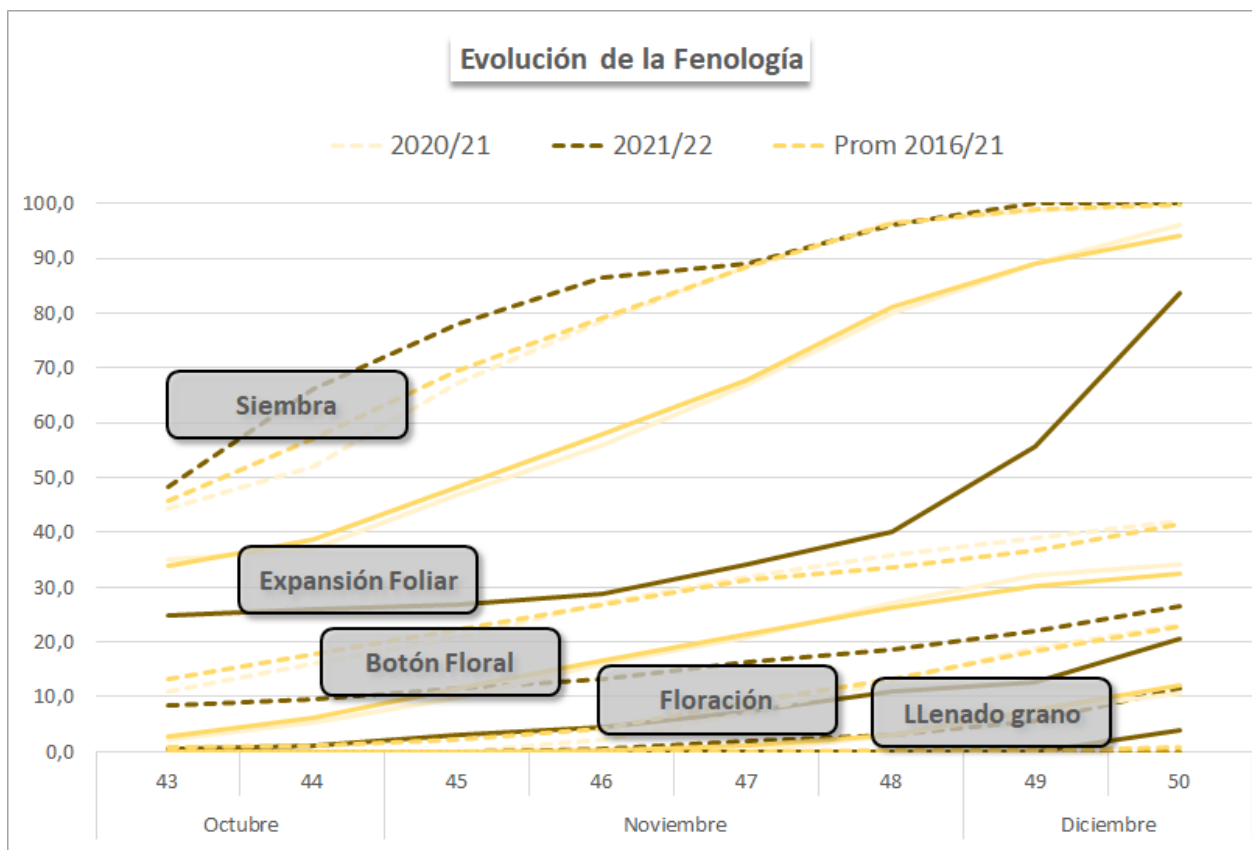
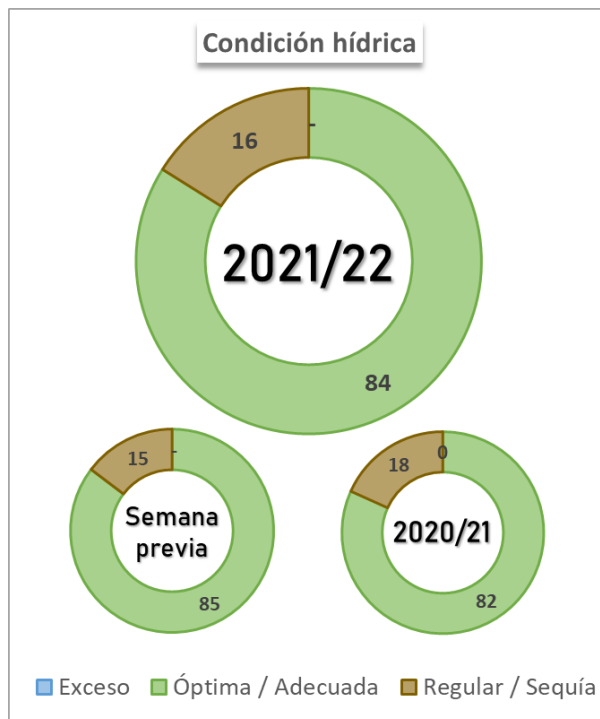
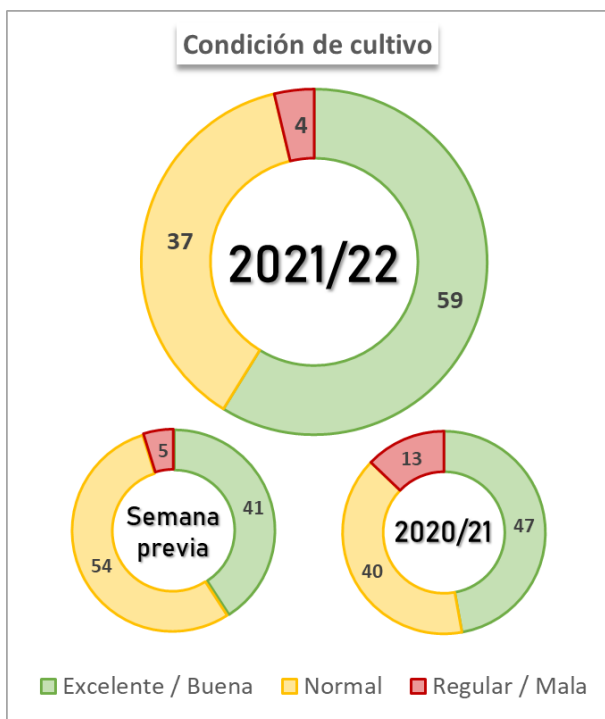


Participación zonal en el área total nacional (%)															
Zona	III	IV	IX	II	VI	VII	I	X	VIII	XIII	XII	V	XI	XIV	XV
Part Nac 2020/21	13,7	11,8	10,3	9,9	9,0	6,9	5,8	4,9	4,7	4,5	3,6	3,6	2,4	1,7	0,5
Part Nac Histórica	14,5	12,4	10,7	11,0	10,0	7,9	6,4	5,1	4,6	4,9	3,6	3,8	2,7	1,8	0,5
Condición hídrica, de cultivo y Fenología													Semana 50		
Zona	Evento adverso	Campaña	Cond. Híd. Ad/Op	Cond. Cult Nor/Exc	Siembra	Expansión foliar	Panojamiento	Floración Femenina	Grano Pastoso	Madurez Fisiológica	Cosecha				
I - NOA		21/22	-	-	-	-	-	-	-	-	-	-	-	-	-
		20/21	-	-	-	-	-	-	-	-	-	-	-	-	-
		Prom 16/21	-	-	-	-	-	-	-	-	-	-	-	-	-
II - NEA		21/22	-	-	-	-	-	-	-	-	-	-	-	-	-
		20/21	-	-	-	-	-	-	-	-	-	-	-	-	-
		Prom 16/21	-	-	-	-	-	-	-	-	-	-	-	-	-
III - CN Cba		21/22	100,0	100,0	21,0	7,0	2,2	0,3	-	-	-	-	-	-	-
		20/21	72,1	76,8	19,0	10,0	2,0	-	-	-	-	-	-	-	-
		Prom 16/21	-	-	30,5	16,5	4,5	1,3	-	-	-	-	-	-	-
IV - S Cba		21/22	100,0	100,0	31,0	8,0	1,1	-	-	-	-	-	-	-	-
		20/21	73,2	82,0	47,2	12,0	2,6	-	-	-	-	-	-	-	-
		Prom 16/21	-	-	44,2	21,6	6,6	2,9	-	-	-	-	-	-	-
VI - Núcleo Norte	Enfermedades	21/22	100,0	100,0	87,3	85,0	41,7	23,0	-	-	-	-	-	-	-
		20/21	86,4	90,0	94,0	85,0	30,6	-	-	-	-	-	-	-	
		Prom 16/21	-	-	90,8	87,2	44,7	26,8	-	-	-	-	-	-	
VII - Núcleo Sur		21/22	96,1	100,0	88,0	86,0	34,4	6,9	-	-	-	-	-	-	
		20/21	88,1	91,9	88,8	86,0	18,9	-	-	-	-	-	-		
		Prom 16/21	-	-	89,7	85,8	32,5	7,2	-	-	-	-	-		
VIII - CE E. Ríos		21/22	88,6	100,0	47,3	38,0	29,3	19,0	-	-	-	-	-		
		20/21	80,4	80,0	41,1	38,0	15,2	5,7	-	-	-	-	-		
		Prom 16/21	-	-	61,7	58,1	44,6	30,7	-	-	-	-	-		
IX - N LP - S BA		21/22	100,0	100,0	47,4	35,7	5,6	-	-	-	-	-	-		
		20/21	80,0	87,3	65,8	40,0	2,0	-	-	-	-	-	-		
		Prom 16/21	-	-	67,8	54,2	7,6	1,8	-	-	-	-	-		
X - Ctro BA		21/22	98,4	100,0	49,0	40,0	2,8	-	-	-	-	-	-		
		20/21	83,2	87,2	67,0	40,0	0,4	-	-	-	-	-	-		
		Prom 16/21	-	-	69,6	49,7	3,5	-	-	-	-	-	-		
XII - SE BA		21/22	70,4	99,9	52,2	41,5	-	-	-	-	-	-	-		
		20/21	80,7	91,6	73,0	48,0	-	-	-	-	-	-	-		
		Prom 16/21	-	-	77,9	60,8	-	-	-	-	-	-	-		
XIII - San Luis		21/22	94,4	95,5	31,2	9,8	1,2	-	-	-	-	-	-		
		20/21	73,9	81,1	56,0	11,6	-	-	-	-	-	-	-		
		Prom 16/21	-	-	44,7	19,5	1,8	0,1	-	-	-	-	-		
Total		21/22	95,4	99,8	39,5	30,1	10,4	4,5	-	-	-	-	-		
		20/21	80,7	86,4	47,0	31,7	6,7	0,7	-	-	-	-	-		
		Prom 16/21	-	-	50,2	39,6	13,3	6,5	0,1	-	-	-	-		

MAÍZ 1° TEMPRANO 2021/22

Participación zonal en el área total nacional (%)																
Zona	II	VI	VII	I	IX	X	VIII	XII	III	IV	V	XI	XIV	XIII	XV	
Part Nac 2020/21	22,4	17,5	13,8	13,0	8,1	4,5	4,0	3,7	2,1	2,1	2,7	2,5	1,8	0,7	1,1	
Part Nac Histórica	19,9	15,9	12,3	11,5	9,4	4,4	4,7	3,9	4,0	4,5	2,5	2,7	1,7	1,7	0,9	
Condición hídrica, de cultivo y Fenología													Semana 50			
Zona	Evento adverso	Campaña	Cond. Híd. Ad/Op	Cond. Cult Nor/Exc	Siembra	Expansión foliar	Panojamiento	Floración Femenina	Grano Pastoso	Madurez Fisiológica	Cosecha					
I - NOA		21/22	-	-	-	-	-	-	-	-	-					
		20/21	-	-	-	-	-	-	-	-	-	-				
		Prom 16/21	-	-	4,8	-	-	-	-	-	-	-				
II - NEA		21/22	-	-	-	-	-	-	-	-	-					
		20/21	-	-	-	-	-	-	-	-	-	-				
		Prom 16/21	-	-	4,6	-	-	-	-	-	-	-				
III - CN Cba		21/22	100,0	100,0	100,0	100,0	32,0	4,0	-	-	-					
		20/21	65,0	74,0	100,0	100,0	20,0	-	-	-	-	-				
		Prom 16/21	-	-	100,0	100,0	28,2	7,3	-	-	-	-				
IV - S Cba		21/22	100,0	100,0	100,0	100,0	14,0	-	-	-	-					
		20/21	68,0	88,0	100,0	100,0	22,0	-	-	-	-	-				
		Prom 16/21	-	-	100,0	100,0	28,5	11,4	-	-	-	-				
VI - Núcleo Norte	Enfermedades	21/22	100,0	100,0	100,0	100,0	49,0	27,0	-	-	-					
		20/21	86,0	90,0	100,0	100,0	36,0	-	-	-	-	-				
		Prom 16/21	-	-	100,0	100,0	51,0	30,5	-	-	-	-				
VII - Núcleo Sur		21/22	96,0	100,0	100,0	100,0	40,0	8,0	-	-	-					
		20/21	88,0	92,0	100,0	100,0	22,0	-	-	-	-	-				
		Prom 16/21	-	-	100,0	100,0	38,0	8,2	-	-	-	-				
VIII - CE E. Ríos		21/22	87,0	100,0	100,0	100,0	77,0	50,0	-	-	-					
		20/21	80,0	80,0	100,0	100,0	40,0	15,0	-	-	-	-				
		Prom 16/21	-	-	100,0	100,0	74,5	50,4	-	-	-	-				
IX - N LP - O BA		21/22	100,0	100,0	100,0	100,0	16,0	-	-	-	-					
		20/21	80,0	92,0	100,0	100,0	5,0	-	-	-	-	-				
		Prom 16/21	-	-	100,0	100,0	13,4	3,1	-	-	-	-				
X - Ctro BA		21/22	98,0	100,0	100,0	100,0	7,0	-	-	-	-					
		20/21	82,0	92,0	100,0	100,0	1,0	-	-	-	-	-				
		Prom 16/21	-	-	100,0	100,0	7,6	-	-	-	-	-				
XII - SE BA		21/22	66,0	100,0	100,0	91,0	-	-	-	-	-					
		20/21	81,0	97,0	100,0	96,0	-	-	-	-	-	-				
		Prom 16/21	-	-	100,0	97,2	-	-	-	-	-	-				
Total		21/22	94,1	99,2	63,5	59,5	20,6	8,9	-	-	-					
		20/21	81,4	89,0	63,7	63,3	13,3	1,3	-	-	-	-				
		Prom 16/21	-	-	71,8	69,8	23,2	11,1	0,1	-	-	-				

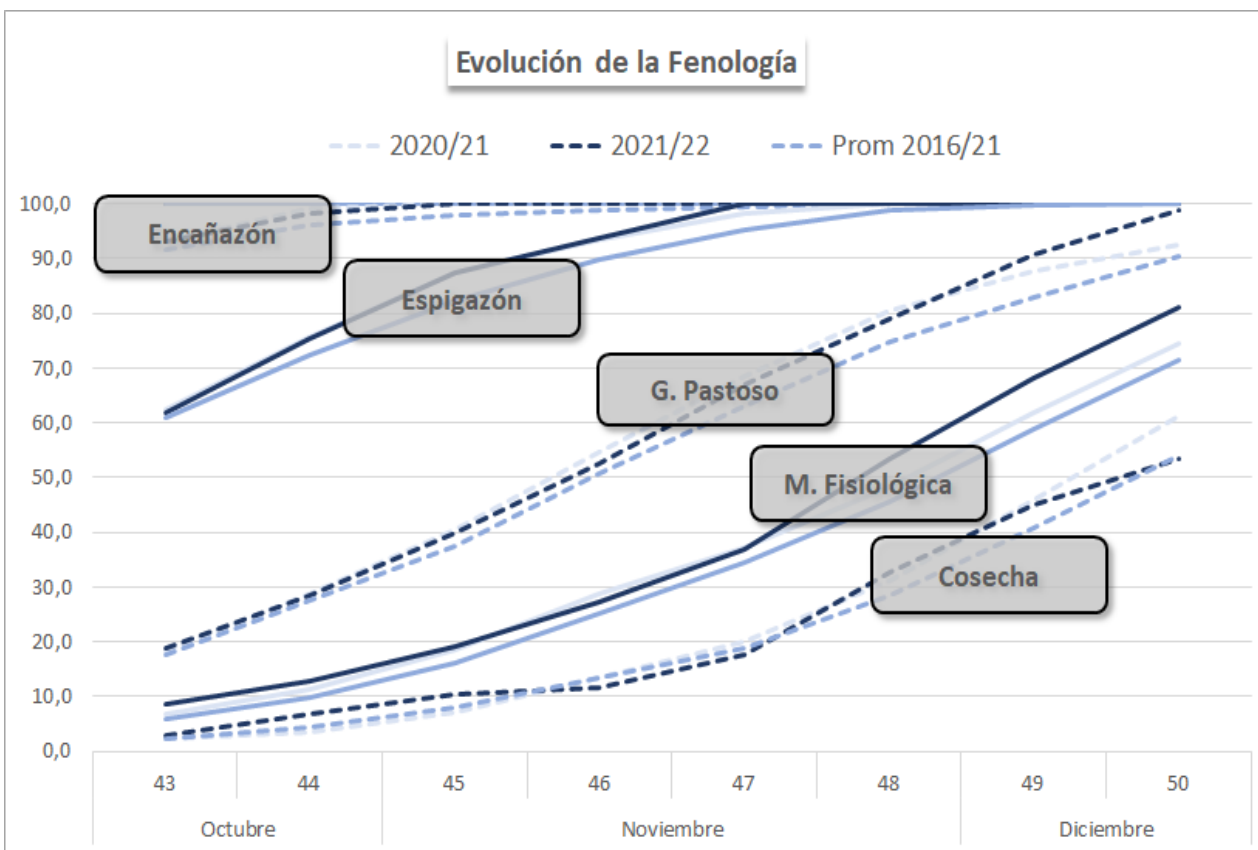
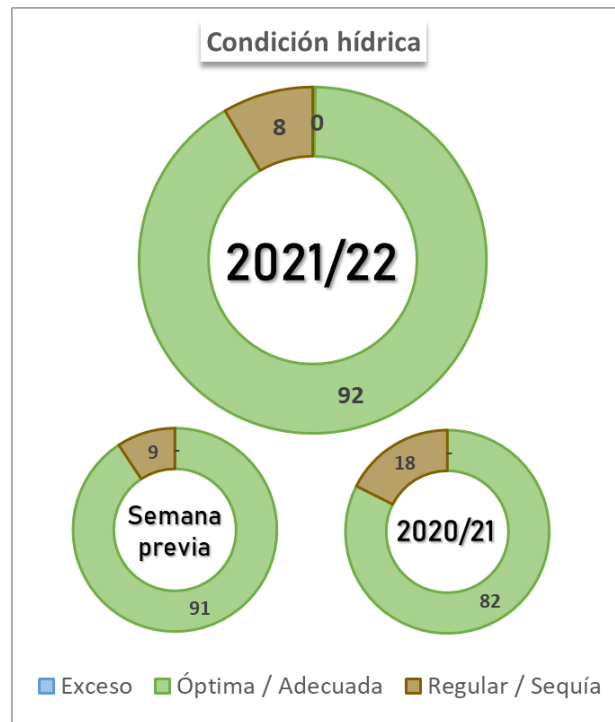
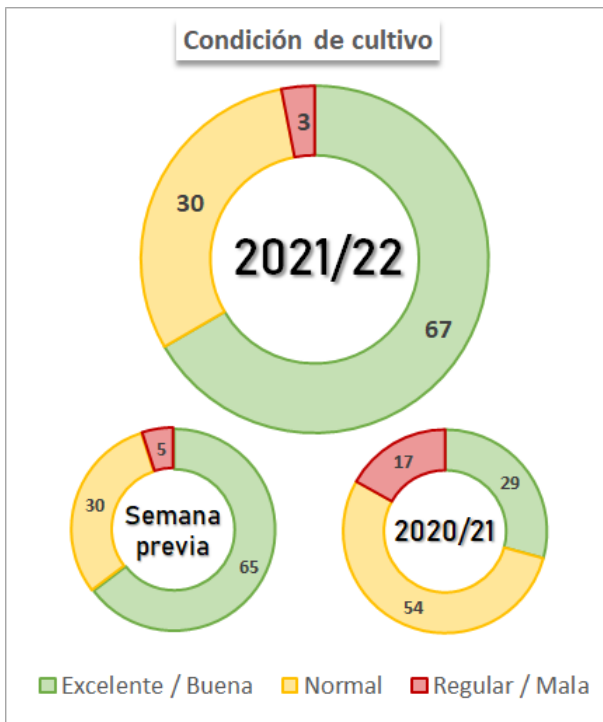
GIRASOL 2021/22



Participación zonal en el área total nacional (%)															
Zona	XII	XI	II	V	IX	XIV	X	IV	XIII	VI	VII	VIII	XV	III	I
Part Nac 2020/21	23,0	21,6	10,6	14,2	12,4	7,3	4,5	1,7	1,4	0,9	0,8	0,7	0,5	0,4	0,0
Part Nac Histórica	23,3	22,3	17,5	14,1	7,7	6,1	3,9	1,3	1,4	0,7	0,5	0,4	0,5	0,3	0,0

Condición hídrica, de cultivo y Fenología													Semana 50		
Zona	Evento adverso	Campaña	Cond. Híd. Ad/Op	Cond. Cult Nor/Exc	Siembra	Expansión foliar	Botón Floral	Floración	Llenado de grano	Madurez Fisiológica	Cosecha				
II - NEA		21/22	40,0	85,0	100,0	100,0	100,0	90,0	65,0	23,0	-				
		20/21	21,0	15,0	100,0	100,0	100,0	100,0	77,0	33,0	-				
		Prom 16/21	-	-	100,0	100,0	100,0	100,0	84,2	44,2	4,4				
V - CN S Fe		21/22	80,0	95,0	100,0	100,0	84,0	72,0	32,0	10,0	-				
		20/21	48,0	81,0	100,0	100,0	100,0	96,0	51,0	19,0	-				
		Prom 16/21	-	-	100,0	100,0	100,0	96,6	55,0	28,2	-				
IX - N LP - S BA		21/22	100,0	100,0	100,0	75,0	10,0	-	-	-	-				
		20/21	93,0	93,0	100,0	100,0	40,0	-	-	-	-				
		Prom 16/21	-	-	100,0	95,2	37,8	1,0	-	-	-				
X - Ctro BA		21/22	100,0	100,0	100,0	70,0	2,0	-	-	-	-				
		20/21	94,0	98,0	100,0	100,0	13,0	-	-	-	-				
		Prom 16/21	-	-	100,0	97,4	14,6	-	-	-	-				
XI - SO BA - S LP	Malezas	21/22	100,0	100,0	100,0	70,0	-	-	-	-	-				
		20/21	92,0	93,0	100,0	100,0	-	-	-	-	-				
		Prom 16/21	-	-	99,0	85,0	1,6	-	-	-	-				
XII - SE BA		21/22	80,0	100,0	100,0	86,0	-	-	-	-	-				
		20/21	88,0	91,0	100,0	97,0	3,0	-	-	-	-				
		Prom 16/21	-	-	99,6	91,8	7,0	-	-	-	-				
XIV - Cuenca Sal.		21/22	80,0	82,0	100,0	80,0	5,0	-	-	-	-				
		20/21	99,0	94,0	100,0	100,0	35,0	-	-	-	-				
		Prom 16/21	-	-	100,0	96,8	30,0	-	-	-	-				
Total		21/22	83,9	96,3	100,0	83,7	26,5	20,6	11,5	3,9	-				
		20/21	81,7	87,2	100,0	99,0	29,0	18,3	10,1	3,9	-				
		Prom 16/21	-	-	99,7	94,0	41,4	32,4	22,9	12,1	0,7				

TRIGO 2021/22



Participación zonal en el área total nacional (%)															
Zona	VI	III	XII	VII	XI	IX	V	IV	I	II	X	VIII	XIV	XV	XIII
Part Nac 2021/22	12,9	10,0	9,9	9,8	8,8	8,0	7,4	6,8	6,6	6,6	5,5	5,1	2,1	0,4	0,2
Part Nac Histórica	13,5	10,5	9,8	9,8	8,8	8,3	7,2	6,7	6,2	6,7	5,5	4,8	1,8	0,3	0,2
Condición hídrica, de cultivo y Fenología														Semana 50	
Zona	Evento adverso	Campaña	Cond. Híd. Ad/Op	Cond. Cult Nor/Exc	Siembra	Macollaje	Encañazón	Espigazón	Grano Pastoso	Madurez Fisiológica	Cosecha				
I - NOA		21/22	-	-	100,0	100,0	100,0	100,0	100,0	100,0	100,0	100,0			
		20/21	-	-	100,0	100,0	100,0	100,0	100,0	100,0	100,0	100,0			
		Prom 16/21	-	-	100,0	100,0	100,0	100,0	100,0	100,0	100,0	100,0			
II - NEA		21/22	-	-	100,0	100,0	100,0	100,0	100,0	100,0	100,0	100,0			
		20/21	-	-	100,0	100,0	100,0	100,0	100,0	100,0	100,0	100,0			
		Prom 16/21	-	-	100,0	100,0	100,0	100,0	100,0	100,0	100,0	100,0			
III - CN Cba		21/22	90,0	70,0	100,0	100,0	100,0	100,0	100,0	100,0	100,0	100,0	100,0	100,0	94,6
		20/21	-	-	100,0	100,0	100,0	100,0	100,0	100,0	100,0	100,0	100,0	100,0	100,0
		Prom 16/21	-	-	100,0	100,0	100,0	100,0	100,0	100,0	100,0	100,0	100,0	98,4	92,5
IV - S Cba		21/22	100,0	100,0	100,0	100,0	100,0	100,0	100,0	100,0	100,0	100,0	100,0	83,0	42,5
		20/21	13,0	11,0	100,0	100,0	100,0	100,0	100,0	100,0	100,0	100,0	100,0	80,0	63,2
		Prom 16/21	45,6	32,2	100,0	100,0	100,0	100,0	100,0	100,0	95,0	80,4	60,7		
V - CN S Fe		21/22	-	-	100,0	100,0	100,0	100,0	100,0	100,0	100,0	100,0	100,0	100,0	100,0
		20/21	-	-	100,0	100,0	100,0	100,0	100,0	100,0	100,0	100,0	100,0	100,0	100,0
		Prom 16/21	-	-	100,0	100,0	100,0	100,0	100,0	100,0	100,0	100,0	100,0	100,0	100,0
VI - Núcleo Norte		21/22	95,0	100,0	100,0	100,0	100,0	100,0	100,0	100,0	100,0	100,0	100,0	100,0	89,8
		20/21	42,0	23,0	100,0	100,0	100,0	100,0	100,0	100,0	100,0	100,0	100,0	91,0	84,2
		Prom 16/21	54,0	39,6	100,0	100,0	100,0	100,0	100,0	100,0	99,0	89,8	83,6		
VII - Núcleo Sur		21/22	100,0	100,0	100,0	100,0	100,0	100,0	100,0	100,0	100,0	100,0	100,0	86,0	47,9
		20/21	90,0	79,0	100,0	100,0	100,0	100,0	100,0	100,0	100,0	100,0	100,0	78,0	47,5
		Prom 16/21	68,1	62,2	100,0	100,0	100,0	100,0	100,0	100,0	97,4	78,4	60,8		
IX - N LP - O BA		21/22	100,0	100,0	100,0	100,0	100,0	100,0	100,0	100,0	100,0	100,0	100,0	62,0	8,5
		20/21	86,0	85,0	100,0	100,0	100,0	100,0	100,0	100,0	95,0	45,0	22,5		
		Prom 16/21	62,0	57,6	100,0	100,0	100,0	100,0	100,0	100,0	86,8	46,4	25,9		
X - Ctro BA		21/22	98,0	100,0	100,0	100,0	100,0	100,0	100,0	100,0	100,0	100,0	100,0	54,0	-
		20/21	85,0	94,0	100,0	100,0	100,0	100,0	100,0	100,0	75,0	40,0	7,5		
		Prom 16/21	58,2	69,1	100,0	100,0	100,0	100,0	100,0	100,0	75,4	40,2	14,1		
XI - SO BA - S LP		21/22	88,0	92,0	100,0	100,0	100,0	100,0	100,0	100,0	100,0	100,0	100,0	59,0	4,0
		20/21	89,0	93,0	100,0	100,0	100,0	100,0	100,0	100,0	85,0	32,0	12,2		
		Prom 16/21	55,1	72,7	100,0	100,0	100,0	100,0	100,0	100,0	71,8	29,4	8,7		
XII - SE BA		21/22	81,0	94,0	100,0	100,0	100,0	100,0	100,0	100,0	89,0	52,0	-		
		20/21	87,0	91,0	100,0	100,0	100,0	100,0	100,0	100,0	72,0	31,0	-		
		Prom 16/21	64,2	70,3	100,0	100,0	100,0	100,0	100,0	100,0	65,0	23,6	-		
Total		21/22	91,3	96,9	100,0	100,0	100,0	100,0	100,0	100,0	98,8	81,1	53,4		
		20/21	82,4	83,2	100,0	100,0	100,0	100,0	100,0	100,0	93,2	71,4	53,5		
		Prom 16/21	75,3	68,5	100,0	100,0	100,0	100,0	100,0	100,0	90,4	71,5	54,1		